



Raportul anual
privind eficiența și calitatea serviciilor
Judecătoriei Ungheni

2019

CUPRINS:

I. Volumul de activitate a instanței

1.1. Indicatori cantitativi

1.1.1 Ponderea materiilor aflate în procedură pe categorii de cauze

1.1.1.1. Ponderea cauzelor civile aflate pe rolul Judecătoriei Ungheni

1.1.1.2. Ponderea cauzelor penale aflate pe rolul Judecătoriei Ungheni

1.1.1.3. Ponderea cauzelor contravenționale aflate pe rolul Judecătoriei Ungheni

1.1.1.4. Ponderea cauzelor și materialelor de instrucție aflate pe rolul Judecătoriei Ungheni

1.1.2. Ponderea cauzelor soluționate pe categorii de cauze

1.1.3. Ponderea stocului de cauze existent la sfârșitul perioadei de raportare, per categorii de cauze

1.2. Indicatorii calitativi

II. Operativitatea soluționării cauzelor

2.1. Vîrsta cauzelor pendinte

2.2. Mișcarea și durata lichidării stocului

2.3. Rata de variație a lichidării a stocului cauzelor pendinte

III. Sarcina medie în cadrul instanței

IV. Concluzii generale

V. Recomandări de îmbunătățire a eficienței, calității serviciilor instanței

I. VOLUMUL DE ACTIVITATE A INSTANTEI

1.1. INDICATORI CANTITATIVI

Pe parcursul anului 2019, volumul activității înregistrat la nivelul Judecătoriei Ungheni, a constituit în total 7100 dosare și materiale (dosare parvenite în perioada raportată inclusiv dosarele pendinte din anii precedenți).

Din numărul total de cauze aflate în procedură - 1663 sunt cele pendinte la începutul perioadei raportate, iar 5437 sunt cauzele noi înregistrate pe parcursul a 12 luni. Din totalul procedurilor aflate pe rol - 5562 au fost soluționate, iar 1538 constituie restanța la sfârșitul perioadei raportate.

Datele detaliate privind volumul de activitate Judecătoriei Ungheni sunt reflectate în următorul tabel:

| 2019 | I. Cauze pendinte la 01 ianuarie | II. Cauze noi înregistrate pe parcursul anului | III. Cauze soluționate pe parcursul anului | IV. Cauze pendinte la 31 decembrie |
|---|----------------------------------|--|--|------------------------------------|
| 1. Total cauze civile inclusiv: | 1044 | 3247 | 3311 | 980 |
| 1.a. Cauze comerciale(2c) | 44 | 111 | 102 | 53 |
| 1.b. Cauze contencios administrativ(3) | 20 | 134 | 132 | 22 |
| 1.c. Cauze insolabilitate(2i) | 76 | 72 | 65 | 83 |
| 1.d. Alte categorii (2, 25, 2po, 2p/s) | 904 | 2930 | 3012 | 822 |
| 2. Total cauze penale | 371 | 613 | 589 | 395 |
| 3. Total cauze contravenționale | 226 | 849 | 929 | 146 |
| 4. Total materiale de instrucție (21,10,11,14,15,16) | 22 | 728 | 733 | 17 |
| TOTAL | 1663 | 5437 | 5562 | 1538 |

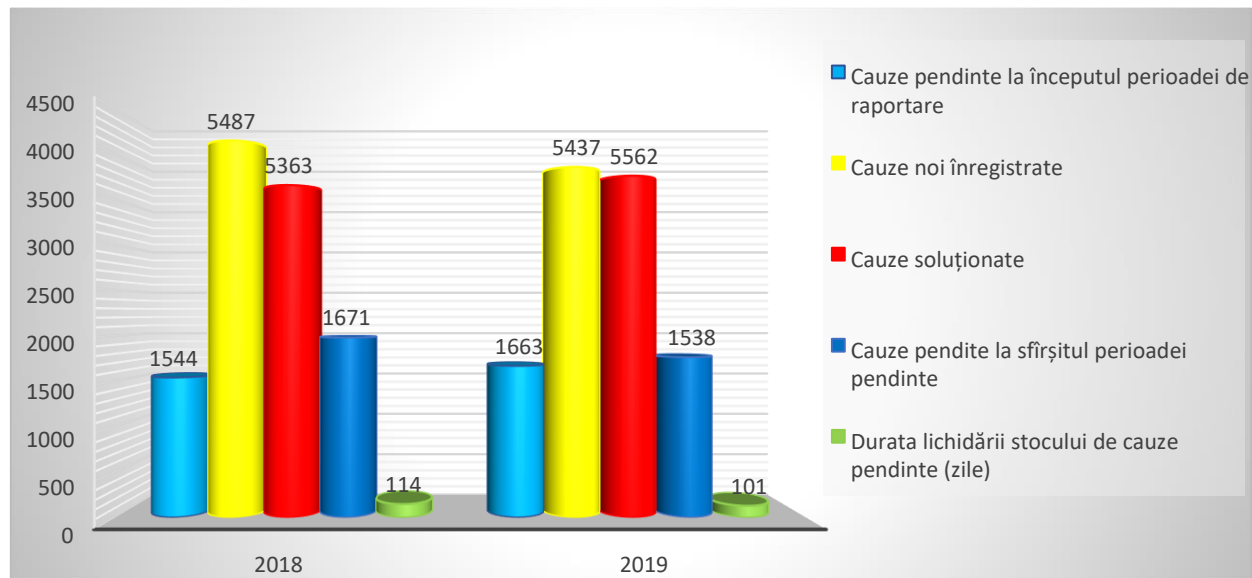
În comparație cu anii precedenți volumul de lucru a înregistrat o creștere. Astfel, pe parcursul anului 2019 s-au înregistrat următorii indicatori:

Rata de soluționare a dosarelor (raportul dintre cauzele soluționate în perioada raportată exprimat în procente și cauzele restante (pendinte), cauzele intrate) constituie **78,34 %**.

Rata de variație a stocului de cauze pendinte (indicatorul CR - raportul dintre cauzele soluționate în perioada raportată și cele noi înregistrate în această perioadă exprimat în procente) constituie **102,3 %**.

Durata lichidării stocului de cauze pendinte (indicatorul DT - numărul cauzelor nesoluționate la sfârșitul perioadei raportate împărțit la numărul cauzelor soluționate în aceeași perioadă și înmulțit la numărul de zile a perioadei raportate exprimat în zile) constituie **101 zile**.

Fluxul dosarelor în cadrul Judecătoriei Ungheni este reflectat în diagrama de mai jos:

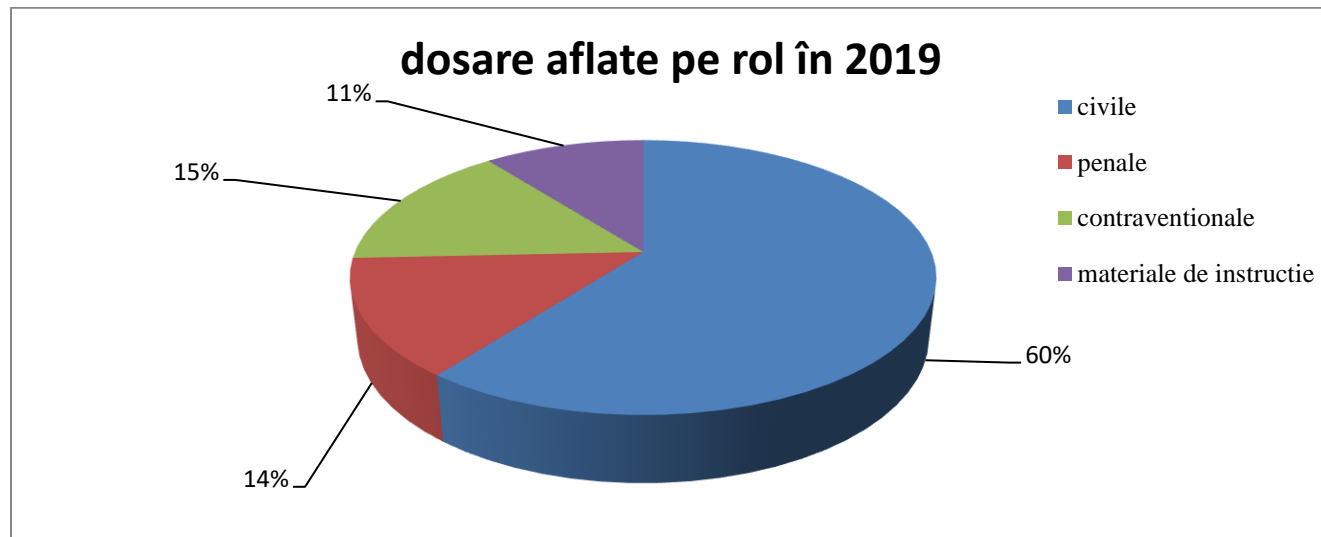


Sub aspect comparativ, desi în 2019 au fost înregistrate mai puține dosare noi față de 2018, rata de variație a stocului de cauze pendinte a crescut de la 97,7% în 2018, la 102,3% în 2019, ceea ce constituie o tendință pozitivă, întrucât numărul cauzelor pendinte descrește, deci Judecătoria Ungheni gestionează eficient fluxul său de cauze.

De asemenea, se poate observa scăderea duratei de lichidare a stocului de cauze pendinte de la 114 zile în 2018, la 101 zile în 2019, ceea ce reflectă faptul că rapiditatea de soluționare, per ansamblu, a cauzelor de către Judecătoria Ungheni a crescut.

1.1.1. Ponderea materiilor aflate în procedură pe categorii de cauze

Sub aspectul repartizării volumului de activitate, la nivelul anului 2019, situația se prezintă în modul următor:



Menționăm, că graficul prezentat reflectă numărul total de proceduri (cauze + materiale/cereri) înregistrate prin sumarea cifrelor totale din coloanele I. Cauze pendinte la 1 ianuarie și II. Cauze noi înregistrate pe parcursul anului.

Cel mai mare număr de dosare aflate în procedură în anul 2019 sunt cauzele civile, cu un număr de 4291 de dosare (60 %), care se află într-o ușoară creștere și anume:

- cauzele comerciale în număr de 155 de dosare (2%), care sunt în descreștere cu 20 dosare în anul 2019 față de 2018;

- cauzele de contencios administrativ în număr de 154 de dosare (2%), aflându-se într-o creștere dublă față 2018 când pe rolul instanței s-au aflat doar 66 cauze;

- cauzele de insolvabilitate, în număr de 148 dosare echivalentul a 2 % aflându-se într-o creștere ușoară față 2018 când pe rolul instanței s-au aflat 107 cauze;

Celelalte categorii cu un număr de 2809 dosare (40%), au înregistrat o ușoară scădere față de anul 2018 când pe rolul instanței s-au aflat 2868 de cauze, însă, per ansamblu, cuantumul acestora, exprimat în procente, nu a înregistrat schimbări semnificative:

- cauzele contravenționale cu un număr de 1075 dosare (15%), comparativ cu anul precedent, se observă un număr constant de dosare ;

- cauzele penale cu un număr de 987 de dosare (14%), la care, comparativ cu anul precedent, se observă un număr constant de dosare;

- materiale examinate de către judecătorul de instrucție cu un număr de 750 de dosare (11%), la care, comparativ cu anul precedent, se observă un număr constant de dosare;

Sub aspectul comparativ al categoriilor de cauze aflate în procedura Judecătoriai Ungheni în perioada anilor 2018-2019, situația se prezintă în felul următor:

| Tipul de cauze | 2018 | 2018(%) | 2019 | 2019 (%) |
|---|-------------|---------------|-------------|---------------|
| 1. Total cauze civile inclusiv: | 4163 | 59,20% | 4291 | 60,44% |
| 1.a. Cauze comerciale(2c) | 175 | 2,49% | 155 | 2,18% |
| 1.b. Cauze contencios administrativ(3) | 66 | 0,94% | 154 | 2,17% |
| 1.c. Cauze insolvabilitate(2i) | 107 | 1,52% | 148 | 2,08% |
| 1.d. Alte categorii (2, 25, 2po, 2p/s) | 3815 | 54,25% | 3834 | 54% |
| 2. Total cauze penale | 992 | 14,10% | 984 | 13,86% |
| 3. Total cauze contravenționale | 1096 | 15,59% | 1075 | 15,15% |
| 4.Total cauze materiale de instrucție(21,10,11,14,15,16) | 780 | 11,09% | 750 | 10,56% |
| TOTAL | 7031 | 100% | 7100 | 100% |

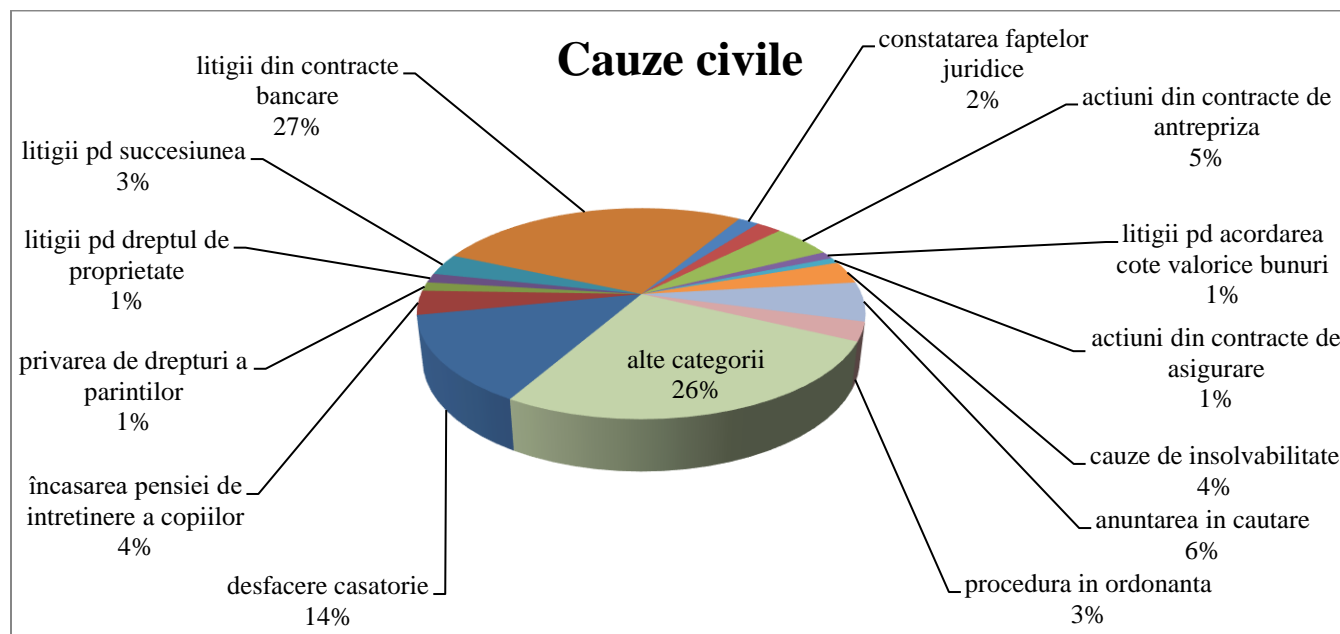
1.1.1.1. Ponderea cauzelor civile aflate pe rolul Judecătoriai Ungheni

Pe parcursul anului 2019, pe rolul Judecătoriai Ungheni s-au aflat 4291 cauze civile, dintre care:

- Civile (2, 2p/s) - 3388;
- Comerciale -155;
- Dosare de insolvabilitate - 148;
- Contencios administrativ - 154;
- Indicele 25 - 321;
- Procedura în ordonanță -125.

Din numărul total de cauze civile aflate în procedură - 1044 sunt cele pendinte la începutul perioadei raportate, iar 3247 sunt cauzele civile noi înregistrate pe parcursul a 12 luni. Din totalul procedurilor civile aflate pe rol - 3311 au fost soluționate, iar 980 constituie restanța la sfârșitul perioadei raportate.

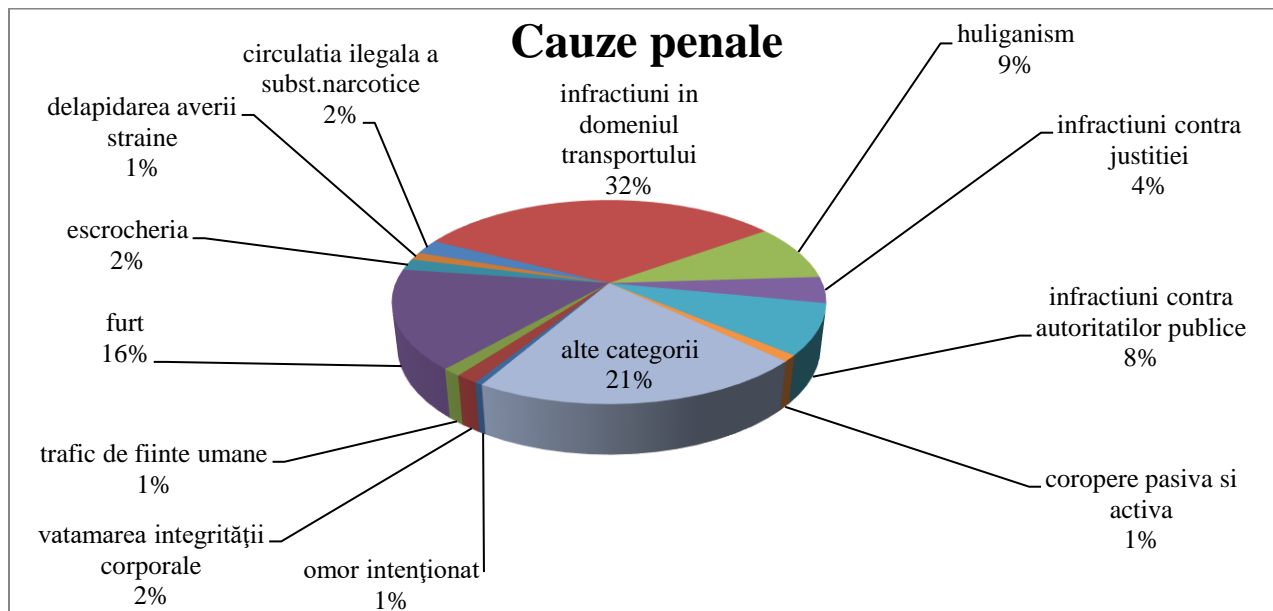
Sub aspectul repartizării în procente a cauzelor civile aflate pe rolul Judecătoriai Ungheni, situația este prezentată în diagrama de mai jos:



1.1.1.2. Ponderea cauzelor penale aflate pe rolul Judecătoriai Ungheni

Pe parcursul anului 2019, pe rolul Judecătoriai Ungheni s-au aflat 984 cauze penale. Din numărul total de cauze penale aflate în procedură - 371 sunt cele pendinte la începutul perioadei raportate, iar 613 sunt cauzele penale noi înregistrate pe parcursul a 12 luni. Din totalul procedurilor penale aflate pe rol - 589 au fost soluționate, iar 395 constituie restanța la sfârșitul perioadei raportate.

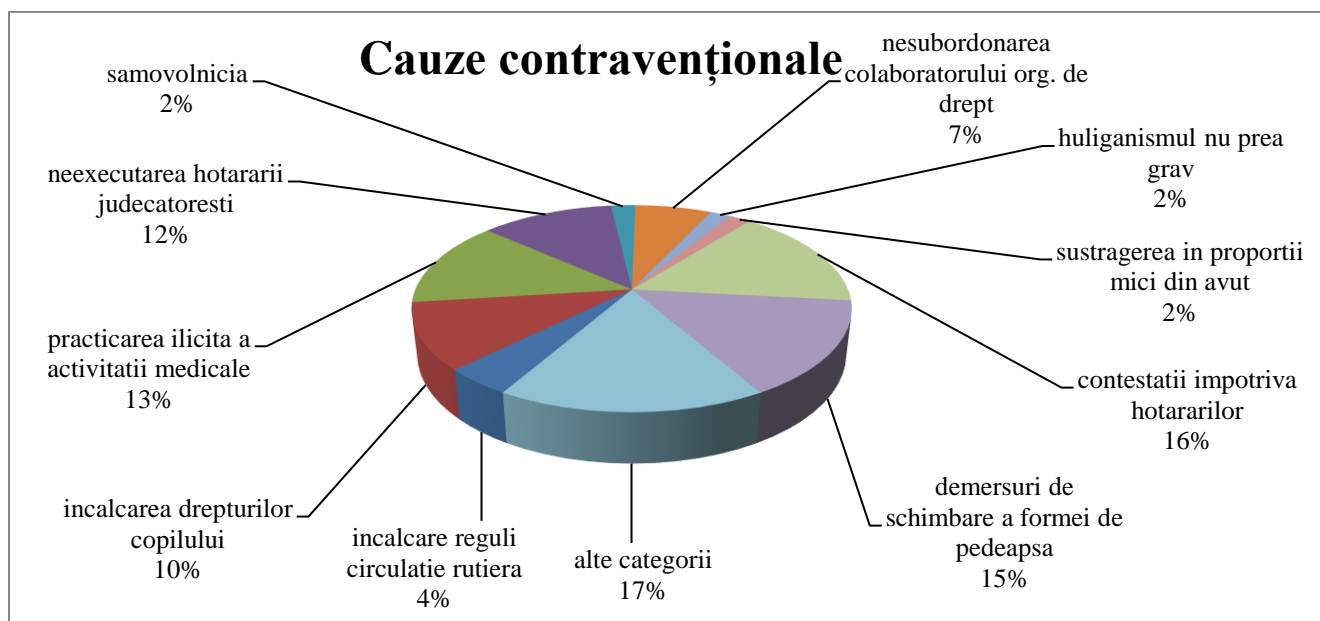
Categoriile principale cu prezentarea celor mai frecvente tipuri (subcategorii) de cauze din numărul celor aflate în total pe rolul Judecătoriai Ungheni pe parcursul anului 2019 sunt reflectate în diagrama următoare:



1.1.1.3. Ponderea cauzelor contravenționale aflate pe rolul Judecătorei Ungheni

Pe parcursul anului 2019, pe rolul Judecătorei Ungheni s-au aflat 1075 cauze contravenționale. Din numărul total de cauze contravenționale aflate în procedură - 226 sunt cele pendinte la începutul perioadei raportate, iar 849 sunt cauzele contravenționale noi înregistrate pe parcursul a 12 luni. Din totalul procedurilor contravenționale aflate pe rol - 929 au fost soluționate, iar 146 constituie restanța la sfârșitul perioadei raportate.

Categoriile principale cu prezentarea celor mai frecvente tipuri (subcategorii) de cauze din numărul celor aflate în total pe rolul Judecătorei Ungheni pe parcursul anului 2019 sunt reflectate în diagrama următoare:



1.1.1.4. Ponderea cauzelor și materialelor de instrucție aflate pe rolul Judecătoria Ungheni

Pe parcursul anului 2019, pe rolul Judecătoria Ungheni s-au aflat 750 dosare cu indicele 21, 10, 11, 13, 14, 16. Din numărul total de cauze aflate în procedură - 22 sunt cele pendinte la începutul perioadei raportate, iar 728 sunt cauzele noi înregistrate pe parcursul a 12 luni. Din totalul procedurilor aflate pe rol – 733 au fost soluționate, iar 17 constituie restanța la sfârșitul perioadei raportate.

1.1.2. Ponderea cauzelor soluționate pe categorii de cauze

Statistica cauzelor soluționate de către Judecătoria Ungheni se reflectă în tabelul de mai jos

| Tipul de cauze | 2018 | 2018(%) | 2019 | 2019 (%) |
|---|------|---------|------|----------|
| 1. Total cauze civile inclusiv: | 3118 | 58,1% | 3311 | 59,5% |
| 1.a. Cauze comerciale(2c) | 131 | 2,4% | 102 | 1,8% |
| 1.b. Cauze contencios administrativ(3) | 46 | 0,9% | 132 | 2,37% |
| 1.c. Cauze insolvabilitate(2i) | 31 | 0,6% | 65 | 1,7% |
| 1.d. Alte categorii (2, 25, 2po, 2p/s) | 2910 | 54,3% | 3012 | 54,2% |
| 2. Total cauze penale | 617 | 11,5% | 589 | 10,6% |
| 3. Total cauze contravenționale | 870 | 16,2% | 929 | 16,7% |
| 4.Total cauze materiale de instrucție(21,10,11,14,15,16) | 758 | 14,1% | 733 | 13,2% |
| TOTAL | 5363 | 100% | 5562 | 100% |

Analiza datelor din tabel referitoare la soluționarea cauzelor de către Judecătoria Ungheni, în anul 2019 evidențiază o creștere a cauzelor soluționate, cu 199 cauze față de 2018.

1.1.3. Ponderea stocului de cauze existent la sfârșitul perioadei de raportare, per categorii de cauze

Conform datelor, la sfârșitul perioadei de raportare, cauzele pendinte la Judecătoria Ungheni în anul 2019, constituie un număr de 1538 cauze, și constituie aproximativ 22% din numărul total de dosare aflate la examinare (7100).

Cele mai multe cauze pendinte la sfârșitul perioadei anului 2019 fac parte din categoriile: civile (64%), penale (26%), contravenționale (9%) și materiale de instrucție (1%).

| Tipul de cauze | 2018 | 2018(%) | 2019 | 2019 (%) |
|---|------|---------|------|----------|
| 1. Total cauze civile inclusiv: | 1045 | 62,5% | 980 | 64% |
| 1.a. Cauze comerciale(2c) | 44 | 2,6% | 53 | 3,4% |
| 1.b. Cauze contencios administrativ(3) | 20 | 1,2% | 22 | 1,4% |
| 1.c. Cauze insolvabilitate(2i) | 76 | 4,5% | 83 | 5,4% |
| 1.d. Alte categorii (2, 25, 2po, 2p/s) | 905 | 54,2% | 822 | 53% |
| 2. Total cauze penale | 375 | 22,4% | 395 | 26% |
| 3. Total cauze contravenționale | 226 | 13,5% | 146 | 9,5% |
| 4.Total cauze materiale de instrucție(21,10,11,14,15,16) | 25 | 1,5% | 17 | 1% |
| TOTAL | 1671 | 100% | 1538 | 100% |

1.2. INDICATORII CALITATIVI

Evaluarea calității deciziilor Judecătorei Ungheni se prezintă prin raportul hotărârilor anulate sau modificate de instanța ierarhic superioară în comparație cu numărul total de hotărâri emise. Pe parcursul anului 2019, au fost atacate cu apel/recurs - 287 cauze civile, 83 contravenționale, 133 penale, 139 materiale de instrucție.

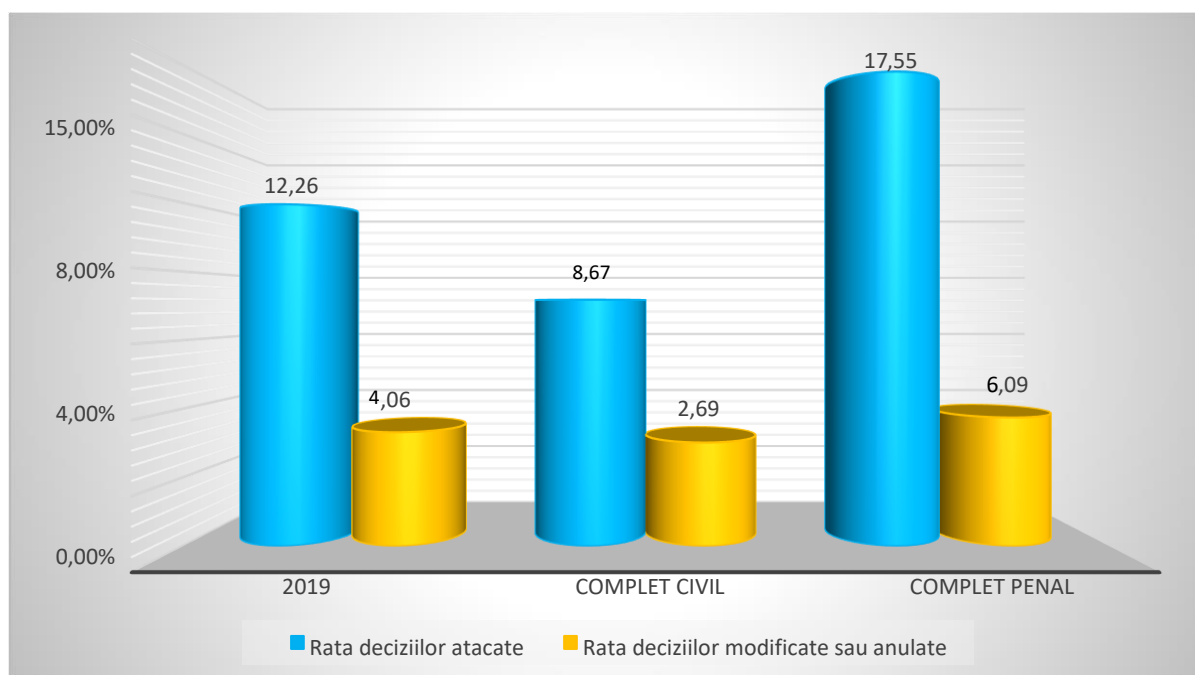
Rata deciziilor Judecătorei Ungheni atacate cu apel/recurs (raportat la numărul total de hotărâri emise), indică un procentaj de 12,26% în perioada a 12 luni ale anului 2019, iar rata deciziilor modificate sau anulate de instanța ierarhic superioară în aceeași perioadă (din cele restituite de instanța ierarhic superioară și raportat la numărul de hotărâri emise) este de 4,06 %.

| Tipul de cauze | Examine | Atacate | Rata deciziilor atacate | Casate (modificate sau anulate) | Rata deciziilor casate |
|--------------------------------|-------------|------------|-------------------------|---------------------------------|------------------------|
| Civile | 3311 | 287 | 8,67% | 89 | 2,69% |
| Penale | 589 | 133 | 22,59% | 78 | 13,24% |
| Contravenționale | 929 | 83 | 8,93% | 31 | 3,34% |
| Materiale de instrucție | 733 | 179 | 24,42% | 28 | 3,82% |
| Total | 5562 | 682 | 12,26% | 226 | 4,06% |

Analizând ratele deciziilor atacate cu apel/ recurs și a deciziilor modificate sau anulate de instanța ierarhic superioară per categorii de cauze, putem face următoarele concluzii:

La **cauze civile** (inclusiv comerciale, de insolvență, de contencios administrativ) se atestă un procentaj relativ mic de decizii contestate și anume 8,67% în perioada a 12 luni ale anului 2019. Rata deciziilor modificate sau anulate de instanța ierarhic superioară în perioada raportată (din cele restituite de instanța ierarhic superioară și raportat la numărul de hotărâri emise) este de 2,69 %.

La **cauze penale** (inclusiv contravenționale, materialele judecătorului de instrucție) rata deciziilor atacate cu apel/recurs este de 17,55 % în perioada a 12 luni ale anului 2019. Rata deciziilor modificate sau anulate de instanța ierarhic superioară în aceeași perioadă (din cele restituite de instanța ierarhic superioară și raportat la numărul de hotărâri emise) este de 6,09%.



În ceea ce privește situația dosarelor și materialelor examinate de judecătorul de instrucție, situația pentru anul 2019 constă în felul următor:

| Judecător | Categorie dosar | 2019 | | |
|-------------------|-------------------------|------------|-----------|----------------------------|
| | | Examineate | Menținute | Casate(modificate/anulate) |
| Mihail Ulinici | Materiale de instrucție | 104 | 19 | 1 |
| Petru Triboi | Materiale de instrucție | 7 | 8 | 2 |
| Anatolie Rusu | Materiale de instrucție | 593 | 69 | 23 |
| Alexandru Parfeni | Materiale de instrucție | 29 | 5 | 2 |

De asemenea, analizând per fiecare judecător din Judecătoria Ungheni cauzele examinate/atacate/mentinute/casate, rezultate obținute sunt reflectate în următorul tabel:

| Judecător | Categorie dosar | 2019 | | | |
|------------------------|------------------|---------|---------|-----------|----------------------------|
| | | Examine | Atacate | Mentinite | Casate(modificate/anulate) |
| Vasile Șchiopu | Civile | 409 | 19 | 15 | 4 |
| | Penale | 4 | 4 | 2 | 1 |
| | Contravenționale | 0 | 0 | 0 | 0 |
| Valentina Stratulat | Civile | 663 | 43 | 22 | 13 |
| | Penale | 0 | 0 | 0 | 0 |
| | Contravenționale | 0 | 0 | 0 | 0 |
| Mariana Stratan | Civile | 760 | 50 | 23 | 7 |
| | Penale | 1 | 1 | 1 | 4 |
| | Contravenționale | 0 | 0 | 1 | 0 |
| Rodica Costru | Civile | 711 | 53 | 34 | 16 |
| | Penale | 5 | 3 | 2 | 3 |
| | Contravenționale | 0 | 0 | 0 | 0 |
| Lilia Potîngă | Civile | 309 | 17 | 21 | 6 |
| | Penale | 0 | 0 | 1 | 1 |
| | Contravenționale | 0 | 0 | 0 | 0 |
| Dumitru Racoviță | Civile | 292 | 57 | 43 | 14 |
| | Penale | 4 | 1 | 0 | 0 |
| | Contravenționale | 1 | 0 | 0 | 0 |
| Mihail Ulinici | Civile | 135 | 21 | 12 | 11 |
| | Penale | 126 | 19 | 7 | 5 |
| | Contravenționale | 232 | 17 | 7 | 6 |
| Petru Triboi | Civile | 0 | 0 | 3 | 2 |
| | Penale | 218 | 44 | 14 | 19 |
| | Contravenționale | 332 | 27 | 11 | 9 |
| Anatolie Rusu | Civile | 10 | 7 | 5 | 7 |
| | Penale | 85 | 22 | 11 | 8 |
| | Contravenționale | 187 | 16 | 9 | 8 |
| Grigore Șișcanu | Civile | 0 | 0 | 0 | 0 |
| | Penale | 59 | 24 | 22 | 14 |
| | Contravenționale | 59 | 10 | 7 | 4 |
| Maria Malanciuc | Civile | 5 | 5 | 3 | 4 |
| | Penale | 32 | 9 | 11 | 8 |
| | Contravenționale | 26 | 1 | 3 | 0 |
| Alexandru Parfeni | Civile | 12 | 6 | 5 | 5 |
| | Penale | 55 | 20 | 15 | 15 |
| | Contravenționale | 92 | 12 | 7 | 4 |

Notă: numărul deciziilor menținute și casate nu fac parte neapărat din numărul celor atacate, întrucât pe parcursul anului, de la instanțele superioare parvin dosare contestate în anii precedenți, iar un număr considerabil din dosarele atacate pe parcursul anului pentru care se întocmește raportul anual, urmează să fie soluționate de către instanțele de apel/recurs abia în anul următor.

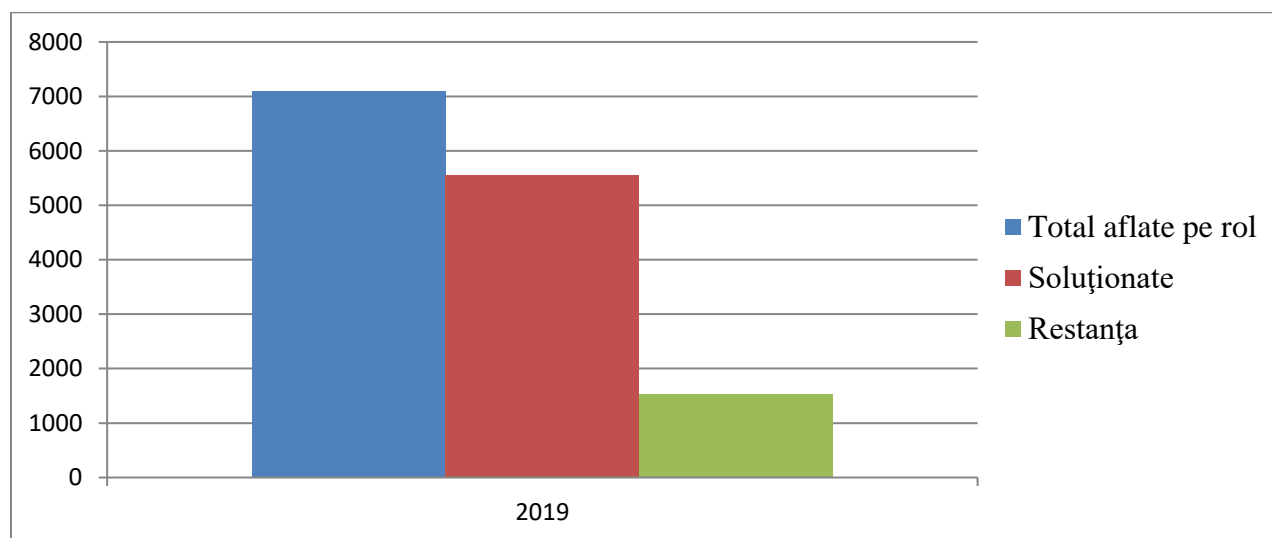
II. OPERATIVITATEA SOLUȚIONĂRII CAUZELOR

Rapiditatea cu care o instanță examinează cauzele, precum și capacitatea acesteia de a face față fluxului de cauze noi, pot fi măsurate prin raportul dintre numărul de cauze soluționate în decursul unei perioade și numărul de cauze nesoluționate la sfârșitul perioadei respective, pe de o parte, și raportul dintre cauzele noi și cele soluționate în decursul aceleiași perioade, pe de altă parte.

Rata de variație a stocului de cauze pendinte, permite o comparație utilă, chiar dacă parametrii cauzelor respective nu sunt identici în toate privințele. Acest indicator poate fi folosit pentru a vedea dacă instanțele țin pasul cu numărul de cauze intrate, fără a crește restanțele. Durata de lichidare a stocului de cauze pendinte permite calcularea timpului necesar pentru a aduce examinarea unei cauze la bun sfârșit.

- Rata de variație a stocului de cauze pendinte (CR)
- Durata de lichidare a stocului de cauze pendinte (DT),

„La capitolul operativității se constată faptul că Judecătoria Ungheni *păstrează un nivel relativ înalt al ratei de soluționare a cauzelor.*



2.1 Vîrsta cauzelor pendinte

| Categoria/vîrsta | Restanța la sfârșitul perioadei de raportare | Aflate pe rol mai mult de 12 luni (din cele restante) | Aflate pe rol mai mult de 24 luni(din cele restante) | Aflate pe rol mai mult de 36 luni(din cele restante) |
|------------------------------------|--|---|--|--|
| Cauze civile (cu excepția 2c,2i,3) | 822 | 70 | 34 | 3 |
| Cauze comerciale | 53 | 6 | 7 | 0 |
| Insolvabilitate | 83 | 17 | 0 | 0 |
| Cauze de contencios administrativ | 22 | 6 | 0 | 0 |
| Cauze penale | 395 | 61 | 18 | 9 |
| Cauze contravenționale | 146 | 1 | 0 | 0 |

2.2. Mișcarea și durata lichidării stocului

Durata de lichidare a stocului de cauze pendinte oferă o viziune în perspectivă asupra modului în care un sistem judiciar își gestionează fluxul de cauze. In general, acest indicator compară numărul de cauze soluționate în timpul perioadei observate și numărul de cauze nesoluționate la sfârșitul perioadei observate. Raportul măsoară timpul de care este nevoie pentru soluționarea unui tip de cauze într-un sistem judiciar (sau într-o instanță).

$$DT = \frac{\text{Numărul cauzelor nesoluționate către sfârșitul unei perioade}}{\text{Numărul cauzelor soluționate în aceeași perioadă}} \times 365$$

Instanța va prezenta toate graficele generate pe categorii, extrase din foaia de calcul *Excel*, în total 7 (total de cauze și cele 6 categorii principale, cu excepția categoriei 7. “Alte categorii”).

Mișcarea și durata lichidării stocului total de cauze

Durata lichidării stocului de cauze pendinte (numărul cauzelor nesoluționate la sfârșitul perioadei raportate împărțit la numărul cauzelor soluționate în aceeași perioadă și înmulțit la numărul de zile a perioadei raportate exprimat în zile) constituie **101** zile, (indicatorul DT).

Durata lichidării stocului de cauze pendinte pe fiecare categorie de cauze arată în felul următor:

| <i>Tip</i> | <i>Cauze civile total</i> | <i>Cauze comerciale</i> | <i>Cauze de contencios administrativ</i> | <i>Cauze de insolabilitate</i> | <i>Cauze penale</i> | <i>Cauze contravenționale</i> | <i>Cauze și materiale de instrucție</i> |
|----------------|---------------------------|-------------------------|--|--------------------------------|---------------------|-------------------------------|---|
| DT | | | | | | | |
| DT zile | 108 zile | 190 zile | 61 zile | 466 zile | 245 zile | 57 zile | 9 zile |

2.3 Rata de variație a lichidării a stocului cauzelor pendinte

Rata de variație a stocului de cauze pendinte, exprimată în procente, se obține atunci când numărul de cauze soluționate într-o perioadă de timp este împărțit la numărul de cauze intrate în aceeași perioadă, iar rezultatul este înmulțit cu 100.

$$CR (\%) = \frac{\text{Dosare soluționate într-o anumită perioadă}}{\text{Dosare care au parvenit în aceeași perioadă}} * 100$$

O rată de variație a stocului de cauze pendinte care e aproape de 100% indică abilitatea instanței sau a unui sistem judiciar de a rezolva aproximativ același număr de cauze ca numărul de cauze intrate în perioada dată de timp. O rată de lichidare peste 100% indică abilitatea sistemului de a soluționa mai multe cauze decât au parvenit în ultima perioadă, reducându-se astfel orice potențiale restanțe. În cele din urmă, în cazul în care numărul de cauze de intrare este mai mare decât numărul de cauze soluționate, rata de variație a stocului de cauze pendinte va scădea sub 100%. Atunci când rata de lichidare scade sub 100%, numărul de cauze nesoluționate la sfârșitul perioadei respective de

raportare va crește. În esență, acest indicator arată dacă sistemul judiciar sau instanța dispune de capacitățile necesare pentru a se confrunța cu fluxul cauzelor.

Rata de variație a lichidării a stocului cauzelor pendinte pentru toate categoriile de cauze

Rata de variație a stocului de cauze pendinte la nivelul Judecătoriei Ungheni (raportul dintre cauzele soluționate în perioada raportată și cele noi înregistrate în această perioadă exprimat în procente) constituie 102,3 %. (indicatorul CR), ceea ce denotă faptul că instanța a soluționat mai multe cauze decât au fost înregistrate pe parcursul anului 2019, respectiv a reușit să reducă stocul de restanțe, spre deosebire de 2018, când indicatorul CR avea valoarea de 97,7%.

Rata de variație a stocului de cauze pendinte pe fiecare categorie de cauze se reflectă mai jos:

| <i>Tip</i> | <i>Cauze civile total</i> | <i>Cauze comerciale</i> | <i>Cauze de contencios administrativ</i> | <i>Cauze de insolabilitate</i> | <i>Cauze penale</i> | <i>Cauze contravenționale</i> | <i>Cauze și materiale de instrucție</i> |
|-------------|---------------------------|-------------------------|--|--------------------------------|---------------------|-------------------------------|---|
| CR | | | | | | | |
| CR % | 102% | 91,9% | 98,5% | 90,3% | 96,1% | 109,4% | 100,7% |

III. SARCINA MEDIE ÎN CADRUL INSTANȚEI

Informații generale, privind situația în instanțele naționale de judecată, sunt prezentate potrivit indicatorilor în următorul tabel:

| | 2018 | 2019 |
|--|-------------|-------------|
| Cauze noi înregistrate | 5487 | 5437 |
| Cauze soluționate | 5363 | 5562 |
| Pendinte la sfârșitul perioadei | 1671 | 1538 |
| CR | 97,7% | 102,3% |
| DT (în zile) | 114 zile | 101 zile |

Acești indicatorii, afișați în tabelul de mai sus, se referă în mare parte la resursele disponibile instanțelor și la corelarea acestora cu volumul de cauze. Sunt utilizați în special atunci când se compară volumul de muncă și eficiența judecătorilor, a personalului și a instanțelor.

Sarcina medie lunară efectiv lucrată a unui judecător pe parcursul anului 2019 constituie 39 dosare și materiale. Prin comparație făcută între 2018-2019, încărcătura poate fi observată în tabelul următor:

| Judecătoria Ungheni | 2018 | | 2019 | |
|-----------------------------------|---|-------------------------|---|-------------------------|
| Judecători care au lucrat în 2019 | Numărul dosarelor și materialelor examinate | Sarcina efectiv lucrată | Numărul dosarelor și materialelor examinate | Sarcina efectiv lucrată |
| V.Șchiopu | 219 | 18 | 413 | 34 |
| M.Stratan | 508 | 42 | 761 | 63 |
| V.Stratulat | 355 | 30 | 663 | 55 |
| L.Potînga | 431 | 36 | 309 | 34 |
| R.Costru | 481 | 40 | 716 | 60 |
| M.Ulinici | 463 | 39 | 597 | 50 |
| P.Triboi | 436 | 36 | 557 | 46 |
| D.Racoviță | 477 | 40 | 297 | 26 |
| A.Rusu | 776 | 65 | 875 | 73 |
| M.Malanciuc | 396 | 33 | 63 | 5 |
| A.Parfeni | 481 | 40 | 188 | 16 |
| G.Șișcanu | 340 | 28 | 118 | 10 |
| A.Gherman | 0 | 0 | 0 | 0 |
| C.Chilian | 0 | 0 | 5 | 0 |
| I.Ghizdari | 0 | 0 | 0 | 0 |

IV. CONCLUZII GENERALE

Statistica oficială reprezintă unul din instrumentele esențiale necesare fundamentării elaborării politicilor economice și sociale, strategiilor, deciziilor autorităților publice și ale agenților economici, elaborării cercetărilor științifice, informării opiniei publice, transmiterii de date statistice organismelor internaționale, precum și altor categorii de utilizatori interni și externi.

Statistica judiciară joacă un rol substanțial în evaluarea și îmbunătățirea performanței instanțelor judecătorești, consolidarea eficienței justiției, precum și responsabilizarea în ceea ce privește managementul termenelor judiciare și calitatea serviciilor.

La elaborarea prezentului raport, în conformitate cu recomandările CEPEJ au fost folosiți indicatorii de eficiență cum ar fi: Rata de variație a stocului de cauze pendinte (CR) și Durata de lichidare a stocului de cauze pendinte (DT) pentru instanța de judecată.

Pentru a evalua performanța, eficiența și eficacitatea activității instanțelor de judecată au fost întrebuițați indicatori de performanță, calitativi cât și cantitativi, diagrame, tabele în baza cărora a fost efectuată o analiză a activității instanțelor comparativă cu anii precedenți.

Ca rezultat al analizei s-a constatat că pe parcursul anului 2019 rata de variație a stocului de cauze pendinte la nivelul Judecătoriei Ungheni (raportul dintre cauzele soluționate în perioada

raportată și cele noi înregistrate în această perioadă exprimat în procente) constituie 102,3 %. (indicatorul CR), ceea ce denotă faptul că instanța a soluționat mai multe cauze decât au fost înregistrate pe parcursul anului 2019, respectiv a reușit să reducă stocul de restanțe, spre deosebire de 2018, când indicatorul CR avea valoarea de 97,7%. Astfel, sub aspect comparativ, desi în 2019 au fost înregistrate mai puține dosare noi față de 2018, rata de variație a stocului de cauze pendinte a crescut, ceea ce constituie o tendință pozitivă, întrucât numărul cauzelor pendinte descrește, deci Judecătoria Ungheni gestionează eficient fluxul său de cauze.

De asemenea, în 2019, durata lichidării stocului de cauze pendinte (numărul cauzelor nesoluționate la sfârșitul perioadei raportate împărțit la numărul cauzelor soluționate în aceeași perioadă și înmulțit la numărul de zile a perioadei raportate exprimat în zile) constituie 101 zile, (indicatorul DT), spre deosebire de 2018, când DT constituia 114 zile, ceea ce reflectă faptul că rapiditatea soluționării cauzelor, per ansamblu, a crescut.

În concluzie, analiza datelor statistice a anului 2019, în comparație cu 2018, indică o tendință pozitivă sub toate aspectele evaluate.

V. RECOMANDĂRI DE ÎMBUNĂTĂȚIRE A EFICIENȚEI, CALITĂȚII SERVICIILOR INSTANȚEI

Pentru îmbunătățirea activității Judecătoriei Ungheni urmează a fi întreprinse mai multe măsuri si anume:

- Aplicarea pe larg a instrumentelor CEPEJ în vederea îmbunătățirii calității actului de justiție prin adoptarea unor practici ce ține de motivarea profesională a soluțiilor judecătorești, de respectare a termenelor de redactare a acestora;
- Ridicarea nivelului de cunoștințe al judecătorilor, asistenților judiciari, grefierilor, specialiștilor instanței prin solicitarea participării la formele de instruire inițială și continuă externă și internă;
- Implementarea unui mecanism privind monitorizarea sistematică a duratei procedurilor judiciare de la inițierea procedurii până la rezultatul final, în scopul identificării procedurilor cu o durată mai îndelungată, a motivelor ce duc la tergiversarea examinării cauzelor pendinte, cât și reducerea numărului acestora, pentru ridicarea nivelului încrederii justițiabililor față de sistemul judecătoresc;
- Stabilirea termenelor țintă în baza termenilor prioritari de examinare, reglementate de lege și de analiza statistică a duratei examinării cauzelor pe categorii în special pentru cele penale și civile;
- Asigurarea creșterii nivelului de transparență a actului de justiție și eficiența activității Judecătoriei Ungheni, prin utilizarea mai largă a tehnologiilor informaționale, publicarea rapoartelor statistice semestriale, anuale prin intermediul portalului instanțelor judecătorești, precum și implicarea surselor de mass-media întru familiarizare publicului larg cu esența și activitatea propriu zisă a instanțelor de judecată.

Șef Secție Generalizare, Sistematizare,

Monitorizare a Practicii Judiciare

și Relații cu Publicul

Svetlana Comanda