



Judecătoria Ungheni

NOTĂ INFORMATIVĂ PRIVIND ACTIVITATEA JUDECĂTORIEI UNGHENI PE PARCURSUL SEMESTRULUI I (6 LUNI) AL ANULUI 2021

Conform planului de activitate a Judecătoriei Ungheni a fost făcută o analiză a activității privind rezultatele efectuării justiției pe cauzele penale, civile, contravenționale și a altor categorii de dosare pe perioada semestrului I al anului 2021.

Nota informativă dată cuprinde analiza datelor statistice cu privire la examinarea cauzelor penale, civile și economice în prima instanță, în vederea eficientizării activității Judecătoriei Ungheni și creșterii calității justiției ca serviciu public.

Indicatorii utilizați în Raportul de analiză includ:

Rata de variație a stocului de cauze pendinte (indicatorul CR): Raportul dintre cauzele noi și cauzele soluționate în decursul unei perioade, exprimat în procente. Acest indicator oferă o perspectivă bună asupra modului în care un sistem judiciar (sau o instanță anume) gestionează fluxul său de cauze, adică operativitatea sa.

$$CR (\%) = \frac{\text{Dosare soluționate într-o anumită perioadă}}{\text{Dosare care au parvenit în aceeași perioadă}} * 100$$

O rată de variație a stocului de cauze pendinte mai mare de 100 % denotă faptul că numărul cauzelor pendinte descrește, ceea ce este o tendință pozitivă, dacă se acordă atenția cuvenită și aspectelor legate de calitate.

Durata lichidării stocului de cauze pendinte (indicatorul DT): compară numărul de cauze soluționate în perioada supusă monitorizării și numărul de cauze nesoluționate la sfârșitul perioadei respective. Indicatorul măsoară rapiditatea cu care sistemul judiciar (sau instanța judiciară) examinează cauzele cu care a fost sesizată – adică timpul necesar pentru ca o anumită categorie de cauze să fie soluționate. Indirect, acest indicator poate răspunde la una dintre cele mai frecvente întrebări – care este durata medie a procedurilor.

$$DT = \frac{\text{Numărul cauzelor nesoluționate către sfârșitul unei perioade}}{\text{Numărul cauzelor soluționate în aceeași perioadă}} X 365$$

I. ACTIVITATEA JUDECĂTORIEI UNGHENI LA ÎNFĂPTUIREA JUSTITIEI

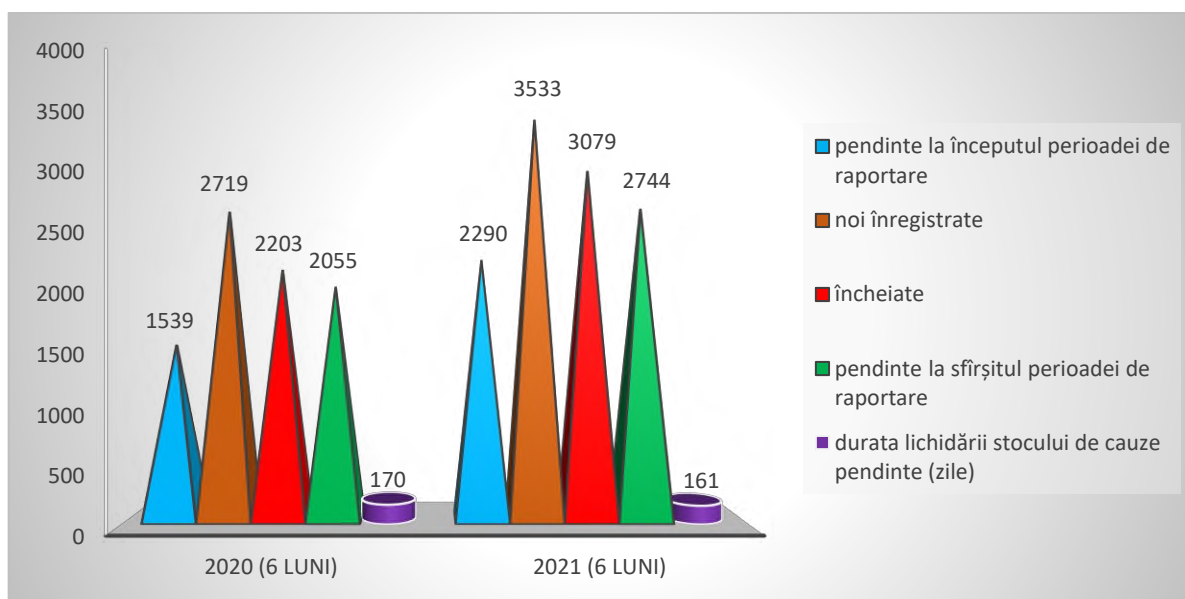
Pe parcursul a 6 luni ale anului 2021, pe rolul Judecătorei Ungheni s-au aflat în total **5823** de proceduri. Din numărul total de cauze aflate în procedură – **2290** sunt cele pendinte la începutul perioadei raportate, iar **3533** sunt cauzele noi înregistrate pe parcursul a 6 luni. Din totalul procedurilor aflate pe rol – **3079** au fost soluționate, iar **2744** constituie restanța la sfârșitul perioadei raportate.

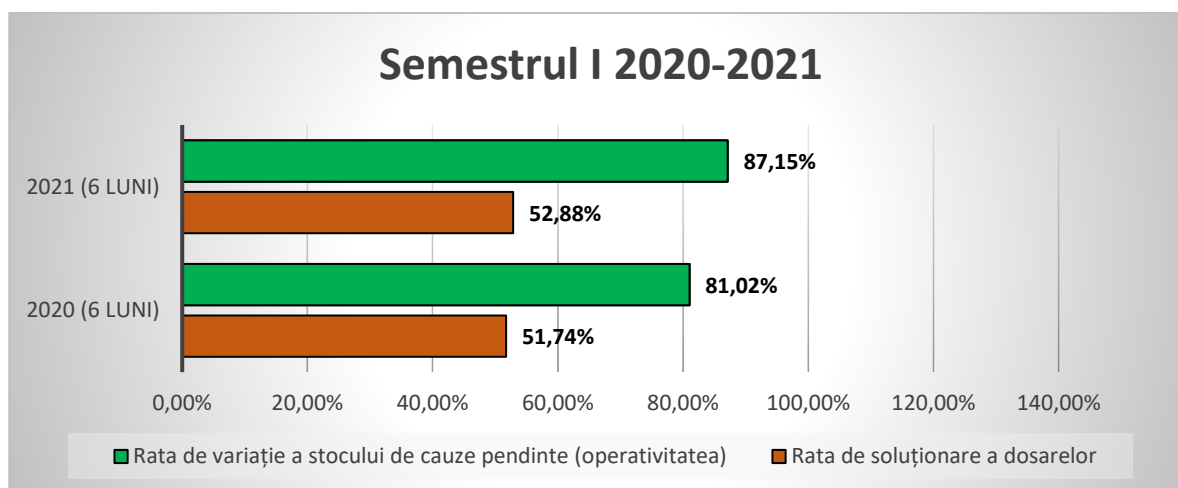
2021 (6 luni)	I. Cauze pendinte la 01 ianuarie	II. Cauze noi înregistrate în 6 luni	III. Cauze soluționate în 6 luni	IV. Cauze pendinte la 30 iunie
1. Total cauze civile	1565	2307	2021	1851
2. Total cauze penale	476	353	293	536
3. Total cauze contravenționale	230	526	432	324
4. Total materiale de instrucție (8,10,11,13,14,15,16,21)	19	347	333	33
TOTAL	2290	3533	3079	2744

Rata de soluționare a dosarelor (cauzele soluționate în perioada raportată exprimat în procente și raportul dintre cauzele restante (pendinte), cauzele intrate) constituie **52,88 %**.

Rata de variație a stocului de cauze pendinte (raportul dintre cauzele soluționate în perioada raportată și cele noi înregistrate în această perioadă exprimat în procente) constituie **87,15 % (indicatorul CR)**.

Durata lichidării stocului de cauze pendinte (numărul cauzelor nesoluționate la sfârșitul perioadei raportate împărțit la numărul cauzelor soluționate în aceeași perioadă și înmulțit la numărul de zile a perioadei raportate exprimat în zile) constituie **161 de zile, (indicatorul DT)**.





Din analiza diagramelor de mai sus, se poate observa o creștere a operativității, precum și a ratei de soluționare a cauzelor de către Judecătoria Ungheni în semestrul I al anului 2021, comparativ cu semestrul I al anului 2020. În același timp, a scăzut durata de lichidare a stocului de cauze pendinte, de la 170 de zile în primele 6 luni din 2020, la 161 de zile în 6 luni ale anului 2021. Deși acest fapt indică o tendință pozitivă în ceea ce privește calitatea serviciilor instanței, totuși, per ansamblu, se poate concluziona că problemele generate de situația epidemiologică din țară privind infecția COVID-19 au continuat să afecteze procesul de activitate a Judecătoria Ungheni în perioada dată.

Chiar dacă, instanța de judecată a soluționat în semestrul I al anului 2021 cu 876 de cauze mai mult față de semestrul I al anului 2020, totuși acest fapt nu a reușit să reducă stocurile de cauze aflate în procedură, întrucât numărul dosarelor noi înregistrate de asemenea s-a mărit (cu 814 de cauze), deci volumul de lucru a crescut enorm, iar, ca rezultat, Judecătoria Ungheni, a cărei activitate este încă afectată de situația epidemiologică din țară, are, în continuare, stocuri considerabile de dosare restante (cu 689 de cauze mai mult față de aceeași perioadă a anului precedent).

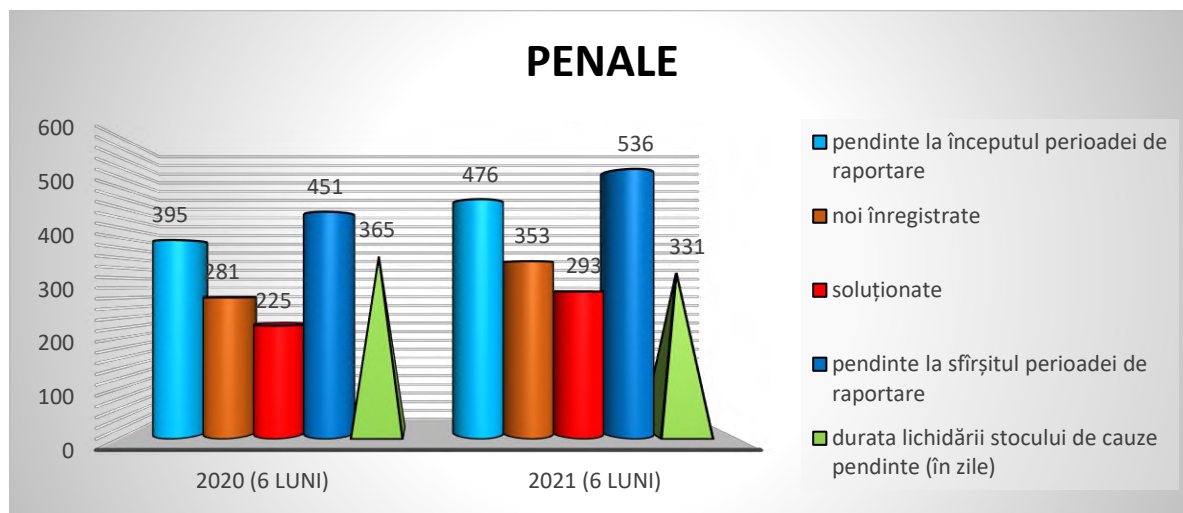
II. EXAMINAREA CAUZELOR PENALE DE CĂTRE JUDECĂTORIA UNGHENI

Pe parcursul perioadei de 6 luni ale anului 2021, pe rolul Judecătoria Ungheni s-au aflat **829** de cauze penale. Din numărul total de cauze penale aflate în procedură - **476** sunt cele pendinte la începutul perioadei raportate, iar **353** sunt cauzele penale noi înregistrate pe parcursul a 6 luni. Din totalul procedurilor penale aflate pe rol - **293** au fost soluționate, iar **536** constituie restanța la sfârșitul perioadei raportate.

2021 (6 luni)	Cauze pendinte la 01 ianuarie	Cauze noi înregistrate în 6 luni	Cauze încheiate în 6 luni	Cauze pendinte la 30 iunie
Total cauze penale	476	353	293	536

Rata de variație a stocului de cauze pendinte (raportul dintre cauzele soluționate în perioada raportată și cele noi înregistrate în această perioadă exprimat în procente) constituie **83%**. (**indicatorul CR**).

Durata lichidării stocului de cauze pendinte (numărul cauzelor nesoluționate la sfârșitul perioadei raportate împărțit la numărul cauzelor soluționate în aceeași perioadă și înmulțit la numărul de zile a perioadei raportate exprimat în zile) constituie **331 de zile**, (**indicatorul DT**).



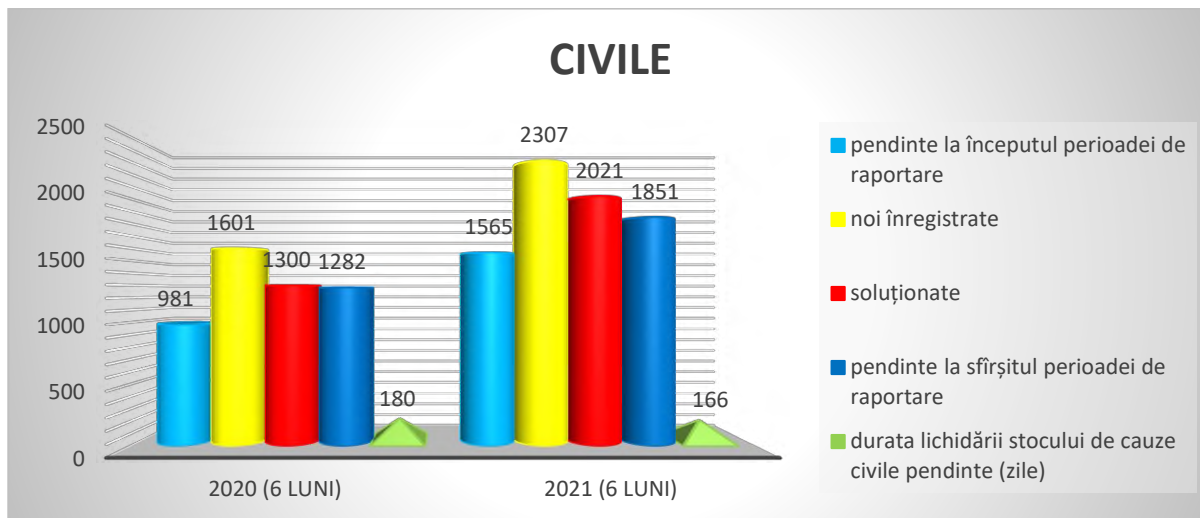
III. EXAMINAREA CAUZELOR CIVILE DE CĂTRE JUDECĂTORIA UNGHENI

Pe parcursul perioadei de 6 luni ale anului 2021, pe rolul Judecătoriei Ungheni s-au aflat **3872** de cauze civile. Din numărul total de cauze civile aflate în procedură - **1565** sunt cele pendinte la începutul perioadei raportate, iar **2307** sunt cauzele civile noi înregistrate pe parcursul a 6 luni. Din totalul procedurilor civile aflate pe rol - **2021** au fost soluționate, iar **1851** constituie restanța la sfârșitul perioadei raportate.

2021 (6 luni)	Cauze pendinte la 01 ianuarie	Cauze noi înregistrate în 6 luni	Cauze soluționate în 6 luni	Cauze pendinte la 30 iunie
Total cauze civile inclusiv:	1565	2307	2021	1851
a. Procedura contencioasă (indice 2, 2c, 2e 2p/o, 2o/pr, 9, 25, 27)	1448	2122	1846	1724
b. Procedura de contencios administrativ (indice 3)	15	33	23	25
c. Procedura specială (indice 2p/s)	38	135	128	45
d. Procedura insolvenței (indice 2i)	62	13	22	53
e. Revizuirea hotărârilor (indice 2rh)	2	4	2	4

Rata de variație a stocului de cauze pendinte (raportul dintre cauzele soluționate în perioada raportată și cele noi înregistrate în această perioadă exprimat în procente) constituie **87,6 %**. (**indicatorul CR**).

Durata lichidării stocului de cauze pendinte (numărul cauzelor nesoluționate la sfârșitul perioadei raportate împărțit la numărul cauzelor soluționate în aceeași perioadă și înmulțit la numărul de zile a perioadei raportate exprimat în zile) constituie **166 de zile** (**indicatorul DT**).



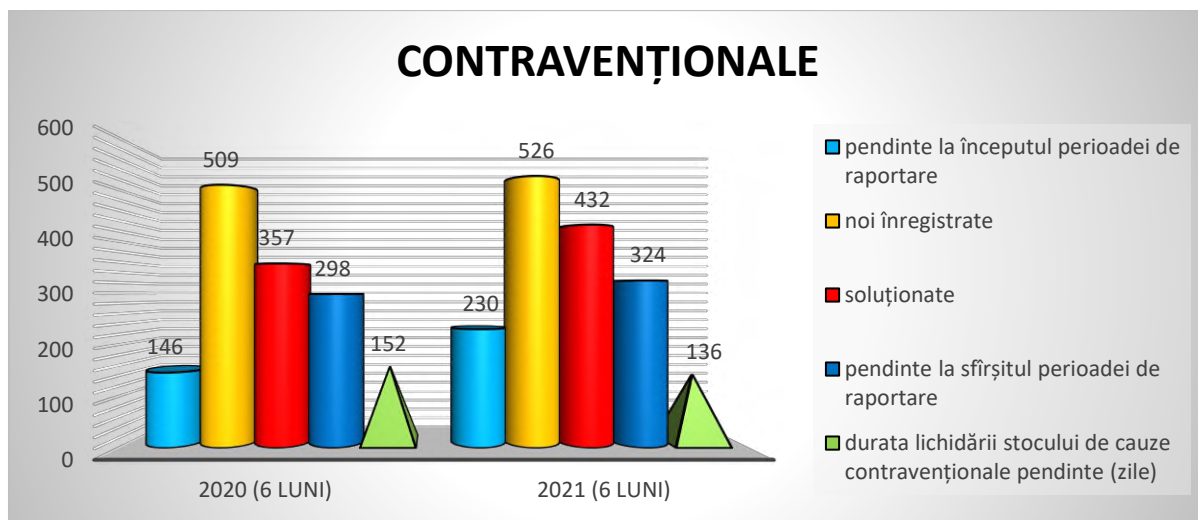
IV. EXAMINAREA CAUZELOR CONTRAVENȚIONALE DE CĂTRE JUDECĂTORIA UNGHENI

Pe parcursul perioadei de 6 luni ale anului 2021, pe rolul Judecătoriai Ungheni s-au aflat **756** de cauze contravenționale. Din numărul total de cauze contravenționale aflate în procedură - **230** sunt cele pendinte la începutul perioadei raportate, iar **526** sunt cauzele contravenționale noi înregistrate pe parcursul a 6 luni. Din totalul procedurilor contravenționale aflate pe rol - **432** au fost soluționate, iar **324** constituie restanța la sfârșitul perioadei raportate.

2021 (6 luni)	Cauze pendinte la 01 ianuarie	Cauze noi înregistrate în 6 luni	Cauze soluționate în 6 luni	Cauze pendinte la 30 iunie
Total cauze contravenționale inclusiv:	230	526	432	324
a. cauze contravenționale (indice 4, 4d)	167	452	354	265
b. contestații (indice 5r)	58	69	74	53
c. revizuirea dosarelor (indice 4rh)	5	5	4	6

Rata de variație a stocului de cauze pendinte (raportul dintre cauzele soluționate în perioada raportată și cele noi înregistrate în această perioadă exprimat în procente) constituie **82,13 %**. (**indicatorul CR**).

Durata lichidării stocului de cauze pendinte (numărul cauzelor nesoluționate la sfârșitul perioadei raportate împărțit la numărul cauzelor soluționate în aceeași perioadă și înmulțit la numărul de zile a perioadei raportate exprimat în zile) constituie **136 de zile, (indicatorul DT)**.



V. EXAMINAREA CAUZELOR ȘI MATERIALELOR JUDECĂTORULUI DE INSTRUCȚIE

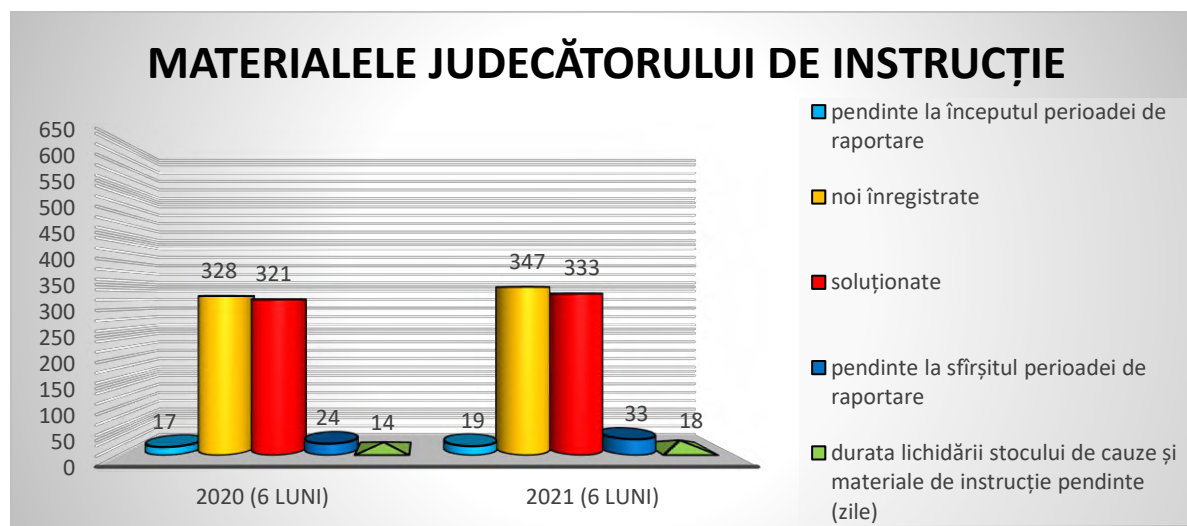
Pe parcursul perioadei de 6 luni ale anului 2021, pe rolul Judecătorei Ungheni s-au aflat **366** de dosare cu indicele 8, 10, 11, 13, 14, 15, 16, 21. Din numărul total de cauze aflate în procedură - **19** sunt cele pendinte la începutul perioadei raportate, iar **347** sunt cauzele noi înregistrate pe parcursul a 6 luni. Din totalul procedurilor aflate pe rol - **333** au fost soluționate, iar **33** constituie restanța la sfârșitul perioadei raportate.

2021 (6 luni)	Pendinte la 01 ianuarie (restanța început)	Noi înregistrate în 6 luni	Examine în 6 luni	Pendinte la 30 iunie (restanța sfârșit)
Total materiale de instrucție inclusiv (8,21,10,11,13,14,15,16):	19	347	333	33
a. Aplicare arest (indice 14)	0	19	19	0
b. Aplicare arest domiciliu (indice 15)	0	0	0	0
c. Prelungire arest (indice 16)	0	39	39	0
d. Ridicare permis de conducere (indice 11)	1	62	61	2
e. Alte autorizări (indice 11-13)	0	162	159	3

f. Plângeri (indice 10)	6	25	25	6
g. Demersuri executare pedepse (indice 21)	11	39	28	22
h. Alte demersuri executare (indice 8)	1	1	2	0

Rata de variație a stocului de cauze pendinte (raportul dintre cauzele soluționate în perioada raportată și cele noi înregistrate în această perioadă exprimat în procente) constituie **95,97 % (indicatorul CR)**.

Durata lichidării stocului de cauze pendinte (numărul cauzelor nesoluționate la sfârșitul perioadei raportate împărțit la numărul cauzelor soluționate în aceeași perioadă și înmulțit la numărul de zile a perioadei raportate exprimat în zile) constituie **18 zile (indicatorul DT)**.



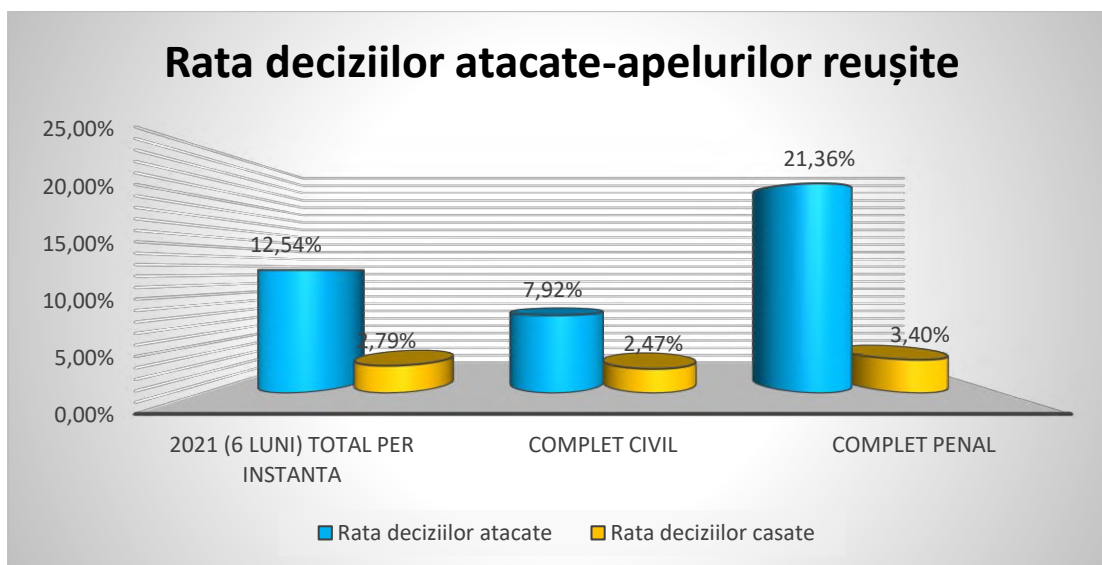
VI. RATA DECIZIILOR ATACATE CU APEL/RECURS ȘI RATA DECIZIILOR MODIFICATE SAU ANULATE

Evaluarea calității deciziilor Judecătoriei Ungheni se prezintă prin raportul hotărârilor anulate sau modificate de instanța ierarhic superioară în comparație cu numărul total de hotărâri emise.

Rata deciziilor Judecătoriei Ungheni atacate cu apel/recurs (raportat la numărul total de hotărâri/încheieri emise), indică un procentaj de **12,54 %** în perioada a 6 luni ale anului 2021, iar rata deciziilor casate de instanța ierarhic superioară în aceeași perioadă (din cele restituite de instanța ierarhic superioară și raportat la numărul de hotărâri/încheieri emise) este de **2,79 %**.

Tipul de cauze	Examineate	Atacate	Rata deciziilor atacate	Casate (modificate sau anulate)	Rata deciziilor casate (apeluri reușite)
Civile	2021	160	7,92 %	50	2,47 %
Penale	293	78	26,62 %	15	5,12 %
Contravenționale	432	86	19,91 %	18	4,17 %
Materiale de instrucție	333	62	18,62 %	3	0,90 %
Total	3079	386	12,54 %	86	2,79 %

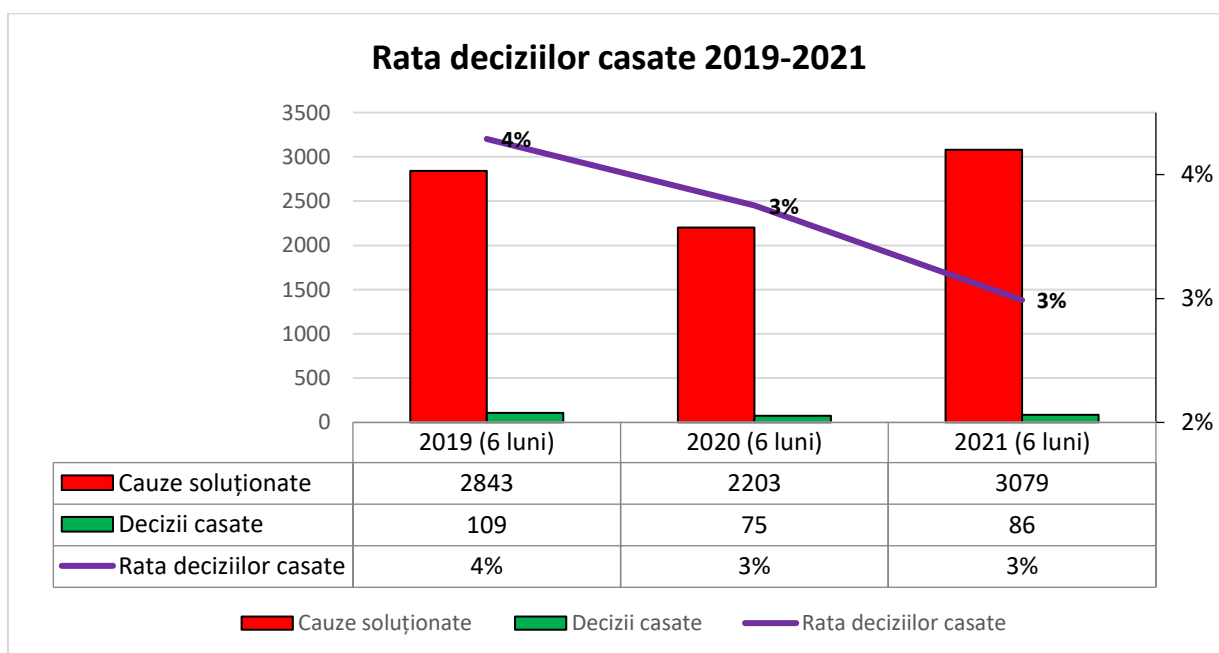
Notă: în tabelul de mai sus, numărul deciziilor casate nu fac parte neapărat din numărul celor atacate, întrucât pe parcursul anului, de la instanțele superioare parvin rezultatele dosarelor contestate în anii precedenți, iar un număr considerabil din dosarele atacate pe parcursul perioadei pentru care se întocmește raportul, urmează să fie soluționate de către instanțele de apel/recurs abia în perioada următoare. În consecință, rezultatele la acest capitol ajung să se echilibreze prin raportare periodică.



Analizând ratele deciziilor atacate cu apel/ recurs și a deciziilor modificate sau anulate de instanța ierarhic superioară per categorii de cauze, putem face următoarele concluzii:

La **cauze civile** (inclusiv comerciale, de insolvență, de contencios administrativ) se atestă un procentaj relativ mic de decizii contestate și anume **7,92 %** în perioada a 6 luni ale anului 2021. Rata deciziilor casate de instanța ierarhic superioară în perioada raportată (din cele restituite de instanța ierarhic superioară și raportat la numărul de hotărâri/încheieri emise) este de **2,47 %**.

La **cauze penale** (inclusiv contravenționale, materialele judecătorului de instrucție) rata deciziilor atacate cu apel/recurs este de **21,36 %** în perioada a 6 luni ale anului 2021. Rata deciziilor casate de instanța ierarhic superioară în aceeași perioadă (din cele restituite de instanța ierarhic superioară și raportat la numărul de hotărâri/încheieri emise) este de **3,40 %**.



VII. CONCLUZII GENERALE

Ca rezultat al analizei s-a constatat că pe parcursul semestrului I al anului 2021 rata de variație a stocului de cauze pendinte la nivelul Judecătoriei Ungheni constituie 87 % (indicatorul CR), ceea ce denotă faptul că instanța a soluționat mai puține cauze decât au fost înregistrate pe parcursul aceleiași perioade de raportare, respectiv nu a reușit să reducă stocul de restanțe. O situație similară caracterizează și aceeași perioadă a anului 2020, spre deosebire de 2019, când indicatorul CR avea valoarea de 111 %.

Astfel, sub aspect comparativ, în cele 6 luni ale anului 2021 au fost înregistrate mai multe dosare noi față de aceeași perioadă a anului 2020, rata de variație a stocului de cauze pendinte a înregistrat o ușoară creștere, ceea ce constituie o tendință pozitivă față de anul trecut, însă raportat la 2019, se poate concluziona că Judecătoria Ungheni nu a reușit să gestioneze foarte eficient fluxul său de cauze în 2021.

De asemenea, în 2021, a scăzut durata de lichidare a stocului de cauze pendinte, de la 170 de zile în primele 6 luni din 2020, la 161 de zile în 6 luni ale anului 2021, ceea ce reflectă faptul că rapiditatea soluționării cauzelor a crescut.

Chiar dacă, instanța de judecată a soluționat în semestrul I al anului 2021 cu 876 de cauze mai mult față de semestrul I al anului 2020, totuși acest fapt nu a reușit să reducă stocurile de cauze aflate în procedură, întrucât numărul dosarelor noi înregistrate de asemenea s-a mărit (cu 814 de cauze), deci volumul de lucru a crescut enorm, iar, ca rezultat, Judecătoria Ungheni, a cărei activitate este încă afectată de situația epidemiologică din țară, are, în continuare, stocuri considerabile de dosare restante (cu 689 de cauze mai mult față de aceeași perioadă a anului precedent).

În concluzie, analiza datelor statistice a semestrului I al anului 2021, în comparație cu semestrul I al 2020, indică o tendință negativă, în special sub aspectul stocului de cauze restante aflate pe rolul Judecătoriei Ungheni, ceea ce se datorează întrunirii cumulative a doi factori și anume: *creșterii volumului de lucru* ca urmare a majorării numărului de dosare noi înregistrate, precum și *situației epidemiologice din țară privind infecția COVID-19*, pe tot parcursul anului 2020, care continuă și în 2021 și care au afectat semnificativ activitatea instanței de judecată în perioada dată.

Cu toate acestea, situația hotărârilor/incheierilor casate raportat la numărul de cauze soluționate, înregistrează o tendință pozitivă în intervalul anilor 2019-2021, întrucât numărul deciziilor casate de instanțele superioare este în continuă scădere, ceea ce denotă faptul că, în urma efectuării controlului legalității de către Curțile de Apel și Curtea Supremă de Justiție, soluțiile adoptate de judecătoria Judecătoriei Ungheni sunt calificate ca fiind corecte și legale.

**Președintele interimar al
Judecătoriei Ungheni**

Vasile ȘCHIOPU

Executor:

**Svetlana HAMUREAC - Șef Secție Sistematizare,
Generalizare, Monitorizare a Practicii Judiciare
și Relații cu Publicul**